

















WAS	WOMIT	MENGE/ EINWIRKZEIT	WIE	WANN	WER
Hände- waschen 	M+W WASCHLOTION SOFT 500 ml (200 745) 1 l (200 746) 5 l (200 748)		Waschlotion in die Hände geben und gründlich reinigen, anschließend Einmal- handtücher zum Trocknen verwenden.	Vor Arbeitsbeginn und nach Arbeitsende, nach Toilettenbenutzung, bei sicht- barer Verschmutzung, vor dem Essen und bei Bedarf.	Alle Mitarbeiter
Hygienische Hände- desinfektion 	M+W HÄNDEDESINFEKTION DE 500 ml (000 764) 1 l (000 766) 5 l (000 767)	30 Sek. – satte Benetzung	Desinfektionsmittel in die trockenen Hände geben, einreiben bis zur völligen Auftrocknung. Gründlich über die Hände verteilen und ein- reiben. Insbesondere sind Fingerkuppen und Nagelfalz zu beachten.	Vor und nach jeder Behandlung.	Alle Mitarbeiter
Chirurgische Hände- desinfektion 	M+W HÄNDEDESINFEKTION DE 500 ml (000 764) 1 l (000 766) 5 l (000 767)	5 Min. – satte Benetzung	Desinfektionsmittel portionsweise in die trockenen Hände einreiben, bis zur völligen Auftrocknung. Hände und Unterarme bis zu den Ellenbogen einreiben. Die Hände müssen während der gesamten Applikationszeit feucht gehalten werden.	Vor und nach jeder chirurgischen Behandlung.	Jeweilige Mitarbeiter
Hautpflege (Hände)		Nach Angaben des Herstellers		Vor Arbeitsbeginn, am Ende des Behandlungstages, bei Bedarf.	Alle Mitarbeiter
Mundspülung 	M+W HEXAGUM 0,12% 500 ml (100 880) 5 l (100 881) M+W HEXAGUM FORTE 0,2% 100 ml (100 882) 500 ml (100 883) M+W GUMCARE 0,1% 5 l (100 876)	Mit der gebrauch- fertigen Lösung 20 – 30 Sek. lang den Mund spülen und anschließend ausspucken.	Reinigung und Pflege der Mundhöhle und der Zahnfleischtaschen bei Parodontose- und Zahnsteinbehandlung. Nach der Anwendung nicht mit Wasser spülen.	Vor Behandlungsbeginn sowie bei Indikation auch während / nach der Behandlung.	Verantw. Person
Schleimhaut- antiseptik 		Nach Angaben des Herstellers		Empfohlen vor der Behandlung von Patienten mit erhöhtem Infektionsrisiko vor chirurgischen Eingriffen.	Jeweilige Mitarbeiter
Hand- und Winkelstücke, Turbinen Pflege 	M+W UNIVERSALSPRAY 500 ml (037 712) M+W T-ÖLSPRAY 250 ml (100 703)		Ölung der Innenteile.	Nach jeder Behandlung. Vorschriften des Herstellers beachten!!!	Verantw. Person
Reinigung von Abform- löffel und Instrumenten 	M+W TRAY CLEANER 1 l (100 700) 5 l (100 701)	5 – 10% – 45 Min.	Die verunreinigten Teile werden in die gebrauchsfertige Lösung eingelegt. Invasive Medizinprodukte müssen vor erneuter Verwendung gemäß Hersteller- angabe hygienisch aufbereitet werden.	Nach Bedarf.	Verantw. Person
Instrumenten- desinfektion Allgemeine Instrumente und Endoinstrumente, Gummipolierer 	M+W INSTRUMENTENBAD PLUS 2 l (200 723) 10 l (200 724)	1,5% – 15 Min. TbB: 4,0% – 30 Min.	Instrumente in Desinfektionsmittellösung einlegen und vollständig benetzen. Nach Ablauf der Einwirkzeit entnehmen, gründlich reinigen und unter fließendem Wasser abspülen und trocknen. Ggf. der Sterilisation zuführen.	Nach Gebrauch.	Verantw. Person
Rotierende Instrumente 	M+W BOHRERBAD PLUS 2 l (200 720) 5 l (200 722) 10 l (200 721)	5 Min.	Instrumente in die gebrauchsfertige Lösung legen und vollständig benetzen. Nach Ablauf der Einwirkzeit entnehmen, gründlich mit Wasser abspülen und trocknen. Ggf. der Sterilisation zuführen.	Nach Gebrauch.	Verantw. Person
Abformungen (z. B. Alginate, Elastomere, zahntechnische Werkstücke) 	M+W SEPTOPRINT KONZ. 1 l (100 725) M+W SEPTOPRINT PLUS 5 l (200 725)	2,0 % – 15 Min. TbB: 4,0% – 15 Min. Gebrauchsfertig – 5 Min. / TbB 15 Min.	Abformungen mit Wasser abspülen, in die Lösung einlegen. Die Abformung muss voll- ständig mit der Lösung bedeckt sein. Nach der Einwirkzeit erneut mit Wasser abspülen.	Abformungen nach der Entnahme und nach dem abspülen mit Wasser. Zahntechnische Werkstücke vor Versand bzw. nach Erhalt aus dem zahntechnischen Labor.	Verantw. Person
Patientennahe Oberflächen, Kleinf Flächen Hand- und Winkelstücke, Turbinen außen 	M+W SPRÜHDESINFEKTION ALKOHOLFREI 750 ml (000 710) • 10 l (000 711) M+W SPRÜHDESINFEKTION PLUS neutral 1 l (200 727) • 10 l (200 728) apple 10 l (200 732) lemon 1 l (200 729) • 10 l (200 730) M+W DESINFEKTIONSTÜCHER PLUS neutral Dose (200 735) • Refill (200 736) apple Refill (200 740) lemon Refill (200 738)	1 Min./ Bakterien 2 Min. 1 Min./ Bakterien 2 Min. 1 Min./ Bakterien 2 Min.	Die gebrauchsfertige Lösung wird auf die desinfizierende Fläche aufgebracht und mit einem Tuch verteilt. Dabei ist auf eine vollständige Benetzung zu achten. Die zu desinfizierenden Flächen sorgfältig abwischen und das Desinfektionsmittel einwirken lassen.	Nach jeder Behandlung. Vorschriften des Herstellers beachten!!!	Verantw. Person Verantw. Person
Flächen- desinfektion Fußböden, Wände, Arbeitsflächen 	M+W FLÄCHENDESINFEKTION PLUS 5 l (200 734) M+W WET WIPES FLOWPACK 80 Tücher (100 717) 6 x 80 Tücher (100 718) M+W WET WIPES MAXI AF 1 Rolle + 1 Behälter (200 749) 2 Rollen (100 766) M+W WET WIPES SOFT AF neutral 2 Rollen (100 755) alkoholfrei 2 Rollen (100 758) green apple 2 Rollen (100 757) lemon 2 Rollen (100 756) M+W MAXI WIPES 1 Rolle (100 763)	3,0 % – 15 Min. 1 Min. 2 Min. 2 Min. (alkoholfrei 1 Min.) Nach Gebrauchs- information der verwendeten Tränkflüssigkeit	Desinfizierende Feucht-Wisch-Methode. Nicht nachtrocknen.	Täglich, bei Kontamination.	Verantw. Person
Absauganlage 	M+W ULTRASUC SUPER 5 l (000 787) M+W ULTRASUC SUPER CLEANER 2,5 l (100 716)	2,0 % – 5 Min. 3,0 % – 2 Min. 5,0% – 30 Min.	Durchsaugen der Anlage mit der nach Vorschrift angesetzten Lösung. Filterwechsel- bzw. Reinigung. Durchsaugen der Anlage mit der nach Vorschrift angesetzten Lösung.	Je nach Belastung 1 – 2 mal täglich Je nach Belastung 1 – 2 mal wöchentlich	Verantw. Person
Waschbecken, Toiletten 	M+W FLÄCHENDESINFEKTION PLUS 5 l (200 734)	3,0% – 15 Min.	Desinfizierende Feucht-Wisch-Methode Nicht nachtrocknen.	Täglich. Bei Kontamination.	Verantw. Person
Abfälle 			Spitze, scharfe und zerbrechliche Gegen- stände nur sicher umschlossen z. B. im Kanister oder einem speziellen Entsorgungs- behälter in den Abfall geben. Recyclings- möglichkeiten beachten.	Nach Bedarf.	Verantw. Person
Berufskleidung, Schutzkleidung 			Der Wäscheaufbereitung zuführen . Die Wiederaufbereitung muss hygienisch ein- wandfrei durchgeführt werden, wobei die thermische bzw. chemothermische, maschinelle Verfahren zu bevorzugen sind.	Nach Gebrauch. Die Arbeitskittel bzw. Schutzkleidung möglichst täglich. Bei sichtbarer Verschmutzung sofort.	Verantw. Person

Dieser Desinfektionsplan ist auf Basis der BGR 250 erstellt. Die Überprüfung auf Vollständigkeit und Richtigkeit liegt beim Anwender.

WICHTIGE INFOS:

- Bei Desinfektionsmaßnahmen sind Konzentration und Einwirkzeit zu beachten!
 - Desinfektionslösungen sind immer mit kaltem Wasser anzusetzen.
 - Schutzhandschuhe tragen!**
 - Produktzusammensetzungen, Anwendungsgebiete, Vorsichtsmaßnahmen, Nebenwirkungen und Risiken entnehmen Sie den Packungsetiketten.
- Die Inhalte des Desinfektionsplans sind den Mitarbeitern der Praxis mind. jährlich zu unterweisen (Grundlagen sind §4 BGV A1, §12 Biostoff Vo, §12 ArbSchG). Die Unterweisungen sind schriftlich festzuhalten.
 - Die berufsgenossenschaftl. Unfallverhütungsvorschriften und die RKI-Empfehlung „Infektionsprävention in der Zahnheilkunde“ sind zu beachten.